


## Eerste inlog CoronIT

Voordat je aan dit stappenplan begint, zorg dat je de volgende zaken bij de hand heb.

- 1) Je mobiel beschikt over de Microsoft Authenticator  app, zet deze open op je mobiel. Heb je deze nog niet, dan moet je deze eerst downloaden uit de appstore of playstore
- 2) Je GGD emailadres en wachtwoord

Als je start met de eerste inlog in CoronIT is het van belang om deze stappen achter elkaar te doorlopen. Een onderbreking kan er toe leiden dat je account wordt geblokkeerd. Reset door de servicedesk van de [REDACTED] is dan de enige oplossing. De eerste inlog duurt ongeveer 5 minuten.


**Stap 1:** log in op je laptop met je GGD emailadres (zie stappenplan voor activeren GGD account)

**Stap 2:** ga naar [REDACTED]

**Stap 3:** je komt op onderstaande pagina uit, klik op de button met [REDACTED]

Welkom op de ID Manager van GGD GHOR Nederland. Klik hier voor het beheer van uw profiel in de ID Manager. Als u op deze link klikt, lijkt het als of er niets gebeurt, echter, je kan vervolgens je profiel beheren.

Aanmelden met



Aanmelden met [REDACTED] (Tijdelijk)



Aanmelden met




**Stap 4:** Vul vervolgens je GGD email en wachtwoord in

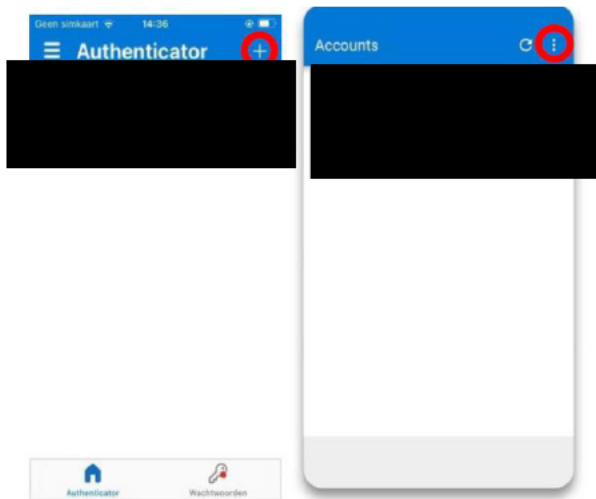
**Stap 5:** Bij de eerste inlog kom je vervolgens in het volgende scherm



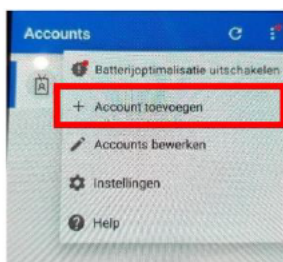
Verificatie in twee stappen is verplicht



**Stap 6:** Open de Microsoft Authenticator, klik op de + (apple) of de 3 bolletjes (android)



**Stap 6a (alleen Android) :** kies voor account toevoegen



**Stap 7 :** kies voor Werk- of Schoolaccount



**Stap 8:** klik op "QR-code scannen"



**Stap 9:** Scan de QR code op je laptopscherm (zie stap 5)

**Stap 10:** Op je telefoon verschijnt een 6 cijferige code. Vul deze code in bij het veld "verificatie code" onder aan je laptopscherm en klik op instellen. **LET OP:** de code wijzigt elke 30 seconden, zorg dat je voldoende tijd hebt om de code over te nemen en op instellen te klikken.

**Belangrijk:** je mobiel is nu gekoppeld aan het CoronIT systeem. Verwijder nooit je account uit de Authenticator app of verwijder nooit de app in zijn geheel van je mobiel. Mocht dit gebeuren, neem dan contact op met de servicedesk